

第25回 北大阪レディース大会 予選リーグ 2017

Aリーグ	A1 茨木市	A2 池田市	A3 吹田市	勝敗	セット&ゲーム取得率	順位
A1 茨木市		4 - 3 4 - 0 0 4 - 0 4 - 0 <u>16 3</u>	1 - 4 4 - 3 2 4 - 3 3 - 4 <u>12 14</u>	1勝・1分	取得セット率: 6/8= 0.750 取得ゲーム数: 28 総ゲーム数: 45 取得ゲーム率: 0.622	2
A2 池田市	0 3 - 4 0 - 4 4 0 - 4 0 - 4 <u>3 16</u>		0 2 - 4 0 - 4 4 2 - 4 2 - 4 <u>6 16</u>	0勝・2負		3
A3 吹田市	2 4 - 1 3 - 4 2 3 - 4 4 - 3 <u>14 12</u>	4 4 - 2 4 - 0 0 4 - 2 4 - 2 <u>16 6</u>		1勝・1分	取得セット率: 6/8= 0.750 取得ゲーム数: 30 総ゲーム数: 48 取得ゲーム率: 0.625	1

Bリーグ	B1 四條畷市	B2 島本市	B3 箕面市	勝敗	セット&ゲーム取得率	順位
B1 四條畷市		1 0 - 4 3 - 4 3 4 - 0 2 - 4 <u>9 12</u>	1 4 - 2 3 - 4 3 1 - 4 2 - 4 <u>10 14</u>	0勝・2負		3
B2 島本町	3 4 - 0 4 - 3 1 0 - 4 4 - 2 <u>12 9</u>		1 1 - 4 4 - 3 3 0 - 4 0 - 4 <u>5 15</u>	1勝・1負		2
B3 箕面市	3 2 - 4 4 - 3 1 4 - 1 4 - 2 <u>14 10</u>	3 4 - 1 3 - 4 1 4 - 0 4 - 0 <u>15 5</u>		2勝・0負		1

Cリーグ	C1 高槻市	C2 豊中市	勝敗	セット&ゲーム取得率	順位
C1 高槻市		4 6 - 1 6 - 0 0 6 - 2 6 - 0 <u>24 3</u>	1勝・0負		1
C2 豊中市	0 1 - 6 0 - 6 4 2 - 6 0 - 6 <u>3 24</u>		0勝・1負		2

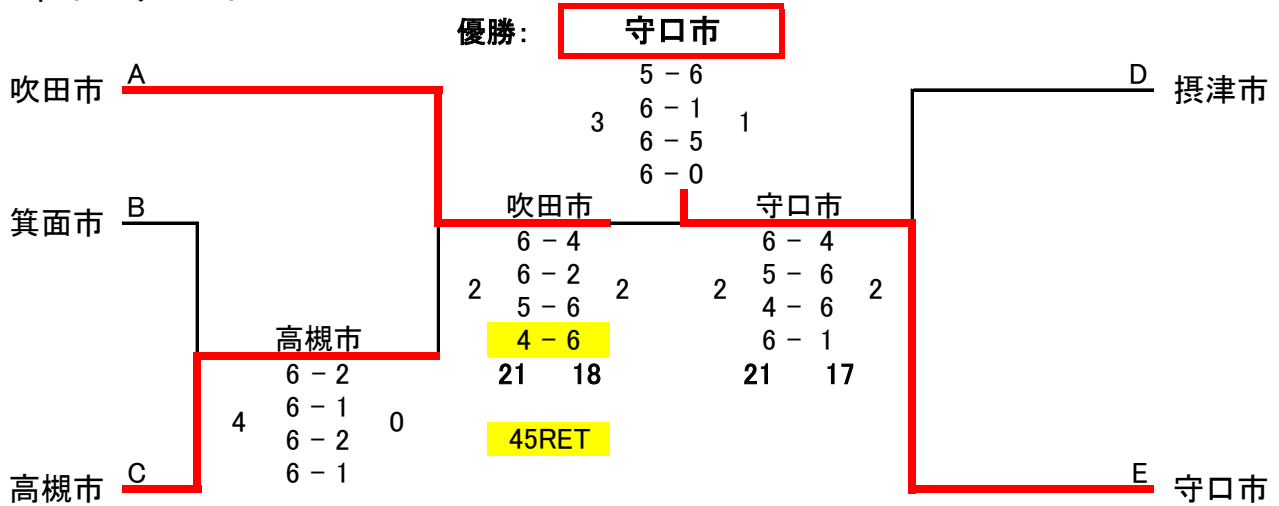
Dリーグ	D1 大東市	D2 摂津市	D3 寝屋川市	勝敗	セット&ゲーム取得率	順位
D1 大東市		0 2 - 4 2 - 4 4 0 - 4 2 - 4 <u>6 16</u>	2 4 - 3 2 - 4 2 3 - 4 4 - 0 <u>13 11</u>	1分・1負	取得セット率: 2/8= 0.250 取得ゲーム数: 19 総ゲーム数: 46 取得ゲーム率: 0.413	2
D2 摂津市	4 4 - 2 4 - 2 0 4 - 0 4 - 2 <u>16 6</u>		4 4 - 0 4 - 2 0 4 - 0 4 - 0 <u>16 2</u>	2勝・0負		1
D3 寝屋川市	2 3 - 4 4 - 2 2 4 - 3 0 - 4 <u>11 13</u>	0 0 - 4 2 - 4 4 0 - 4 0 - 4 <u>2 16</u>		1分・1負	取得セット率: 2/8= 0.250 取得ゲーム数: 13 総ゲーム数: 42 取得ゲーム率: 0.310	3

Eリーグ	E1 守口市	E2 交野市	E3 枚方市	勝敗	セット&ゲーム取得率	順位
E1 守口市		3 4 - 1 4 - 0 1 4 - 1 2 - 4 <u>14 6</u>	2 0 - 4 4 - 3 2 4 - 1 3 - 4 <u>11 12</u>	1勝・1分	取得セット率: 5/8= 0.625 取得ゲーム数: 25 総ゲーム数: 43 取得ゲーム率: 0.581	1
E2 交野市	1 1 - 4 0 - 4 3 1 - 4 4 - 2 <u>6 14</u>		1 0 - 4 2 - 4 3 4 - 3 3 - 4 <u>9 15</u>	0勝・2負		3
E3 枚方市	2 4 - 0 3 - 4 2 1 - 4 4 - 3 <u>12 11</u>	3 4 - 0 4 - 2 1 3 - 4 4 - 3 <u>15 9</u>		1勝・1分	取得セット率: 5/8= 0.625 取得ゲーム数: 27 総ゲーム数: 47 取得ゲーム率: 0.574	2

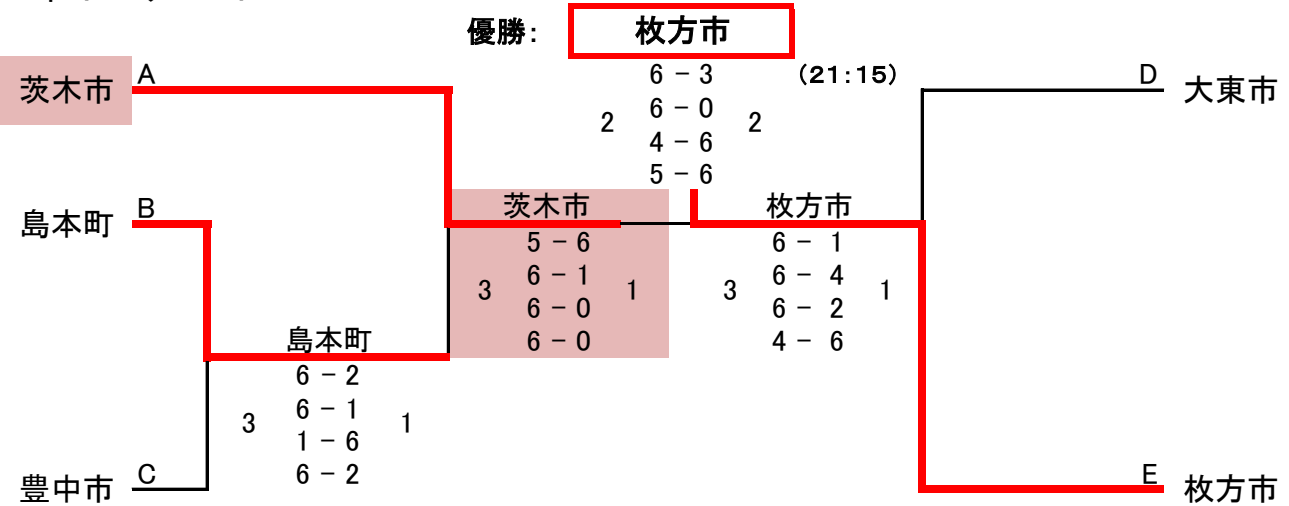
- 順位決定: 1. 勝率の高いほうを上位とします。  
 2. 同勝率が複数になった場合  
 ①取得セット率(取得したセット数/プレイした全セット数)の高いほうを上位とする。  
 ②取得ゲーム率(取得したゲーム数/プレイした全ゲーム数)の高いほうを上位とする。  
 ③抽選

# 第25回 北大阪レディース大会 決勝トーナメント 2017

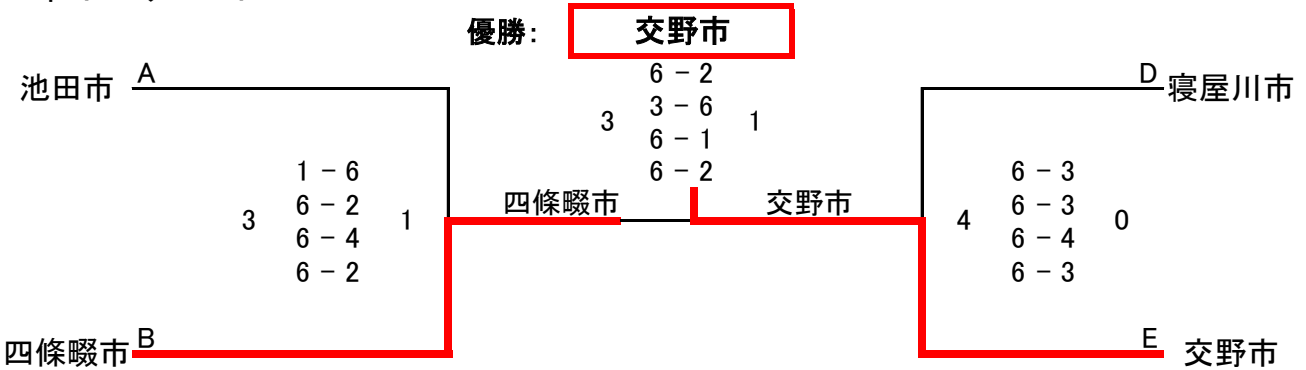
## 一位トーナメント



## 二位トーナメント



## 三位トーナメント



# 大会記録

		優勝	準優勝	会場
第1回 1993年(H5)	本戦 コンソレ	枚方市A ー	茨木市B	箕面関電コート
第2回 1994年	本戦 コンソレ	枚方市A ー	枚方市B	箕面関電コート
第3回 1995年	本戦 コンソレ	枚方市 豊中市	高槻市	箕面関電コート
第4回 1996年	本戦 コンソレ	枚方市 池田市	茨木市	箕面関電コート
第5回 1997年	本戦 コンソレ	高槻市 守口市	吹田市	箕面関電コート
第6回 1998年	本戦 コンソレ	豊中市 高槻市	枚方市	箕面関電コート
第7回 1999年	本戦 コンソレ	池田市 茨木市	枚方市	箕面関電コート
第8回 2000年	本戦 コンソレ	枚方市 茨木市	大東市	箕面関電コート
第9回 2001年	本戦 コンソレ	高槻市 茨木市	枚方市	箕面関電コート
第10回 2002年	本戦 コンソレ	高槻市 箕面市	枚方市	箕面関電コート
第11回 2003年	本戦 コンソレ	高槻市 吹田市	豊中市	箕面関電コート
第12回 2004年	本戦 コンソレ	高槻市 吹田市	茨木市	箕面関電コート
第13回 2005年	1位グループ 2位グループ 3位グループ	茨木市 枚方市 寝屋川市	四條畷市 守口市 交野市	寝屋川公園コート
第14回 2006年	1位グループ 2位グループ 3位グループ	茨木市 箕面市 寝屋川市	摂津市 四條畷市 守口市	寝屋川公園コート
第15回 2007年	1位グループ 2位グループ 3位グループ	高槻市 四條畷市 池田市	寝屋川市 大東市 守口市	寝屋川公園コート
第16回 2008年	1位グループ 2位グループ 3位グループ	寝屋川市 守口市 門真市	高槻市 豊中市 大東市	寝屋川公園コート
第17回 2009年	1位グループ 2位グループ 3位グループ	吹田市 茨木市 四條畷市	守口市 箕面市 池田市	寝屋川公園コート
第18回 2010年	1位グループ 2位グループ 3位グループ	枚方市 寝屋川市 摂津市	豊中市 高槻市 守口市	寝屋川公園コート
第19回 2011年	1位グループ 2位グループ 3位グループ	枚方市 吹田市 門真市	箕面市 高槻市 交野市	寝屋川公園コート
第20回 2012年	1位グループ 2位グループ 3位グループ	枚方市 高槻市 守口市	吹田市 交野市 大東市	寝屋川公園コート
第21回 2013年	1位グループ 2位グループ 3位グループ	吹田市 守口市 枚方市	摂津市 大東市 交野市	寝屋川公園コート
第22回 2014年	1位グループ 2位グループ 3位グループ	吹田市 茨木市 高槻市	枚方市 寝屋川市 箕面市	寝屋川公園コート
第23回 2015年	1位グループ 2位グループ 3位グループ	吹田市 守口市 摂津市	茨木市 高槻市 箕面市	寝屋川公園コート
第24回 2016年	1位グループ 2位グループ 3位グループ	茨木市 大東市 寝屋川市	守口市 摂津市 交野市	寝屋川公園コート
第25回 2017年	1位グループ 2位グループ 3位グループ	守口市 枚方市 交野市	吹田市 茨木市 四條畷市	寝屋川公園コート